

優れた透水性で丈夫な素材の防草シート

抜群の防草力
簡単施工

防草くん

■防草くん

■HYPER防草くん(厚手)



人工芝
の下に

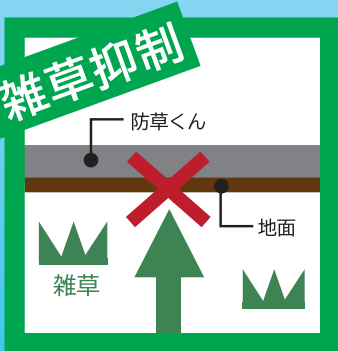


砂利
の下に

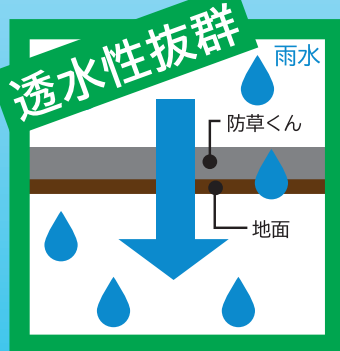


住宅周り、庭や畑、空地等の飛来種子の成長や雑草繁茂を抑制

雑草抑制



透水性抜群



ハサミでカット



簡単施工



2タイプから選べます(防草くん/HYPER防草くん)



光を地面下に通さないことで雑草をストップさせます。人工芝や砂利下に敷くだけの手軽な施工でお使い頂けます。

防草くん

- 規格サイズ/巾1m×長さ50m
- 素材/ポリプロピレン(不織布)
- 質量/80g/m²
- 厚さ/0.4mm
- 定価(税別)/12,000円

厚みが増すことで、更に高耐久・高性能。遮光性がアップし、より防草効果に優れています。

HYPER 厚手 防草くん

- 規格サイズ/巾1m×長さ50m
- 素材/ポリプロピレン(不織布)
- 質量/120g/m²
- 厚さ/0.6mm
- 定価(税別)/17,000円

コ型ピン

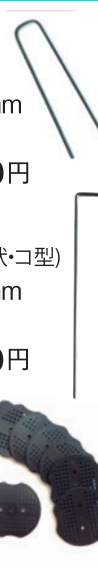
- 規格サイズ/巾30mm×長さ150mm
- 内容量/50本/1袋
- 定価(税別)/2,300円

スチールピン

- 規格サイズ/銀色・形状・コ型
- 巾30mm×長さ200mm
- 内容量/50本/1袋
- 定価(税別)/2,800円

ピンカバー

- 内容量/50個/1袋
- 定価(税別)/1,400円



防草くん/HYPER防草くん(厚手)施工手順

【1】除草作業・施工面ならし

- 施工面の草を取り除いて下さい。
(草の根っこが残っていると生えてくる為取り除く)
- 草を取り除いた施工面を平滑に均して下さい。




【2】防草シート敷き詰め

- シートを敷き、施工箇所に合わせてハサミ・カッター等でカットして下さい。
- シートの重ねは10cm以上重ねて下さい。
(重ねが少ないと雑草が出てくる事があります)



【3】シート固定

- 基本的には1m間隔で行い状況に応じてピン本数を増やして固定して下さい。
(埋設物に注意して作業を行って下さい)
(テープを張り付けることにより砂利の埋没、雑草の繁殖を防ぐのに効果的です。)



【4】人工芝・砂利等敷き詰め


- おこのみで人工芝・砂利・ウッドチップなどを敷いて下さい。



【ご使用上の注意事項】

- 火気の近くでは使用しないで下さい。
 - シート自体に直接雑草を枯らす効果はありません。
 - 砂利などを上に敷く場合は、その部分に草が生える場合があります。
 - スギナ、竹、笹、メヒシバ、ススキ等、植物によっては突き抜ける場合があります。
 - 効果や本製品の耐久性は使用状況や環境等により異なります。
 - 本製品は防草効果を保証するものではありません。
 - ※本製品は商品改良のため、予告なくデザイン・仕様を変更する場合があります。
- 材質：ポリプロピレン（不織布）
色：ブラック

関連商品



HARMONY TURF
自然な風合いのリアルな芝糸
様々なスタイルに合う人工芝



しなやかで潰れにくい
最新V字+コア採用

 **畑中産業株式会社**

H P : <http://www.e-hatanaka.com> E-mail: hs@e-hatanaka.com

本 社 工 場

〒635-0093 奈良県大和高田市磯野469-2
TEL: 0745-52-5060 FAX: 0745-52-9010

東 京 営 業 所

〒353-0001 埼玉県志木市上宗岡3-17-8
TEL: 048-472-2809 FAX: 048-472-4309